

GUIDA ALLA COMPILAZIONE DELLA DOMANDA DI BORSA DI STUDIO E POSTO ALLOGGIO

BANDO UNICO A.A.2021/2022

1) Accedi al portale dello studente dalla home page del sito www.ersucagliari.it

- **Studenti non accreditati**

Per accedere al Portale dello Studente è necessario essere in possesso delle credenziali SPID (almeno di livello 2) o della Carta d'identità elettronica (CIE).

Se hai già attivato la tua identità digitale non dovrai fare nulla di più: il loro utilizzo ti consentirà di accedere alla tua area personale.

Se invece non hai ancora attivato SPID, puoi trovare tutte le informazioni necessarie e le possibilità di attivazione fra cui scegliere su <https://www.spid.gov.it/richiedispid>. Cliccando sul singolo Identity Provider troverai maggiori dettagli del servizio offerto nonché il punto di partenza per attivare la tua identità digitale.



- **Studenti già accreditati**

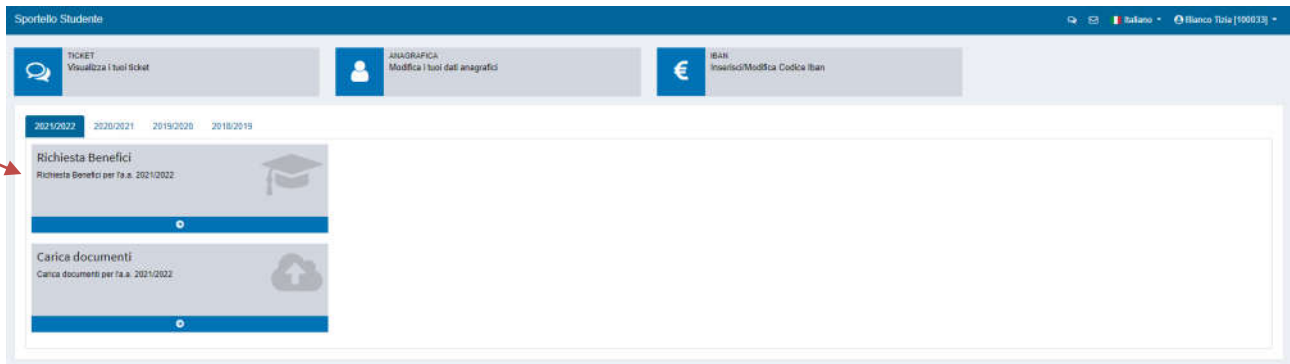
Gli utenti già accreditati sul Portale dello studente, possono utilizzare le credenziali già rilasciate (utente e password) che, resteranno valide fino alla data del 30 Settembre 2021.



Potranno effettuare, fino a nuove disposizioni, la procedura di accreditamento al Portale, senza l'utilizzo delle credenziali SPID o CIE, gli studenti che alla data di presentazione della domanda:

- sono minorenni;
- non hanno cittadinanza italiana e non sono in possesso di un documento di identità italiano valido

2)Clicca sul riquadro “Richiesta benefici” **2021/2022**:



La compilazione si suddivide in diverse schede; le informazioni inserite in ogni scheda possono essere salvate e puoi quindi compilare l'intera domanda in più riprese, anche con un successivo accesso al portale.

N.B. Quando avrai completato ed inviato la domanda potrai effettuare autonomamente modifiche e correzioni della stessa (senza alcuna richiesta di rettifica indirizzata all'ufficio diritto allo studio), fino alla data di scadenza del Bando di concorso (26 Agosto 2021 ore 13:00); Ai fini dell'inserimento in graduatoria sarà presa in considerazione la domanda che sarà presente nel portale alla data di scadenza del Bando.

L'esempio che andiamo ad analizzare è la compilazione della domanda di uno studente che si sta iscrivendo, per l'A.A. 2021/2022, al secondo anno di una Laurea Magistrale (biennale). Quindi se sei uno studente che nell'A.A. 2021/2022 si iscriverà al primo anno (primo e secondo livello) non visualizzerai la scheda relativa al merito.

3) Indica “si” oppure “no” in corrispondenza di ogni riga:

The image shows the 'Richiesta Benefici - Dati Personali' form. It contains the following questions and options:

- Rifugiato politico * SI NO (red arrow points to NO)
- Invalido almeno al 66% * SI NO (red arrow points to NO)
- Stato civile *
- Sai orfano di entrambi i genitori? * SI NO
- Ti trovi in una condizione di affidio? * SI NO (with a blue information icon)
- Dichiaro di beneficiare di altre borse di studio per l'anno accademico 2021 / 2022 (vedi bando art. 27 comma 1) * SI NO
- Emigrato sardo, figlio, coniuge o discendente di emigrato sardo tuttora residente al di fuori del territorio regionale * SI NO (red arrow points to NO)
- Dichiaro di avere debiti nei confronti dell'ERSU o dell'Amministrazione regionale e delle sue società controllate e partecipate * SI NO (red arrow points to NO)

At the bottom left is a blue 'Indietro' button, and at the bottom right is a blue 'Salva e Continua' button.

N.B. alla domanda: “dichiaro di beneficiare di altre borse di studio per l’A.A. 2021/22...”, se sei beneficiario di borsa Erasmus o simili (Globus, Leonardo, etc..), devi rispondere **NO perchè queste borse sono compatibili con la borsa di studio ERSU.**

Se dichiari di essere **figlio di emigrato sardo, rifugiato politico o studente con percentuale di disabilità pari o superiore al 66%, ricorda che dovrai caricare i documenti attestanti la tua situazione nel portale dello studente, entro il 26 Agosto 2021 ore 13:00.**

- 4) Nella seguente scheda devi indicare i dati relativi alla Facoltà e all'anno di corso che frequenterai nell'A.A. **2021/2022**:

N.B. se devi presentare la domanda per il primo anno fuori corso, di un corso di Laurea magistrale biennale, dovrai indicare secondo anno e poi come “posizione” indicherai “fuori corso per la prima volta oltre la durata legale del corso”

- 5) La scheda successiva è fondamentale per indicare il corretto anno di prima immatricolazione e per specificare se ci sono state delle interruzioni di carriera. Ai fini del bando di concorso (vedi art. 4 comma 1), l'anno di corso considerato per l'inserimento in graduatoria viene determinato dagli anni di carriera in relazione alla prima iscrizione assoluta, anche in caso di passaggio di corso di laurea o trasferimento da un'altra Università. Lo studente dell'esempio sotto riportato ha indicato che il suo primo anno di immatricolazione ad un qualsiasi corso di laurea magistrale (biennale) è il 2019/2020 e che poi ha rinunciato alla carriera. Questo è coerente con quanto ha indicato per il primo anno di iscrizione alla sua attuale carriera (A.A. 2020/2021).

Se sei uno studente che deve ancora immatricolarsi, devi indicare il nome del corso presso il quale intendi iscriverti (NON IMPORTA SE NON HAI ANCORA PERFEZIONATO L'IMMATRICOLAZIONE) e nel campo relativo al numero di matricola puoi indicare il numero “zero”.

6) La prossima scheda è fondamentale per l'individuazione dello status dello studente: in sede, fuori sede o pendolare. La prima domanda chiede di indicare se risiedi in uno dei comuni considerati in sede, pendolare o fuori sede: per individuare il tuo status, in base al tuo comune di residenza, puoi consultare l'art. 19 del bando di concorso.

Se sei residente in uno dei comuni fuori sede, dovrai indicare se sei intenzionato a stipulare un contratto d'affitto presso la sede del corso di studi; se non sei ancora sicuro indica comunque "sì" perché se indichi "no" e poi decidi di stipulare il contratto, se risulterai beneficiario di borsa di studio, il valore della tua borsa sarà comunque calcolato sullo status di studente pendolare.

The screenshot shows the 'Richiesta Benefici - Condizione Studente' form. It includes a dropdown menu for 'In uno dei comuni "fuori sede"', two radio button questions about family property and housing intentions, and a blue information box at the bottom. The information box states: 'Viene riconosciuto lo status di fuori sede agli studenti che risiedono in uno dei comuni considerati fuori sede, a condizione che alloggino a titolo oneroso nei pressi della sede universitaria utilizzando le strutture dell'Ente, alloggi di privati o di altri Enti, per il periodo indicato dall'art. 19 I del bando di concorso. Lo status di fuori sede dovrà essere confermato accedendo al Portale dello Studente, e compilando l'apposita autocertificazione, entro il 31 gennaio 2022.' Navigation buttons 'Indietro' and 'Salva e Continua' are visible.

7) Nella scheda successiva devi indicare i benefici che vuoi richiedere; la richiesta del servizio mensa avviene in automatico. Se non inserisci il flag su "posto alloggio" e la domanda viene inviata non potrai più richiedere il servizio. Stesso discorso per il flag su "borsa di studio"; quindi controlla attentamente, prima di inviare la domanda, se hai messo i flag sui servizi che intendi richiedere.

The screenshot shows the 'Richiesta Benefici - Scelta dei benefici' form. It features a list of three checkboxes: 'Richiesta posto letto', 'Borsa di Studio', and 'Richiesta mensa'. The 'Richiesta mensa' checkbox is checked. Navigation buttons 'Indietro' and 'Salva e Continua' are visible.

8) Nella scheda successiva devi indicare la preferenza tra il posto alloggio presso una delle case dello studente o il contributo alloggio in denaro:

A) Contributo alloggio in denaro

The screenshot shows the 'Richiesta Benefici - Preferenza Alloggio' form. It has two radio button options: 'Posto alloggio nelle case dello studente' and 'Contributo alloggio in denaro'. The 'Contributo alloggio in denaro' option is selected, indicated by a red arrow. Navigation buttons 'Indietro' and 'Salva e Continua' are visible.

B) Posto alloggio presso una delle case dello studente

Portale Studenti - ERSU Cagliari

Richiesta Benefici - Preferenza Alloggio

Io sottoscritto/la bancalà Jessica (codice fiscale: BNCJ5C88A641452H)

Tipo preferenza * Posto alloggio nelle case dello studente
 Contributo alloggio in denaro

Dichiara che la preferenza di posto letto presso l'ente e' la seguente

#	Complesso	Piano	Tipo alloggio	Camera
---	-----------	-------	---------------	--------

ATTENZIONE: per poter proseguire e' necessario indicare almeno una preferenza

Potrai scegliere fino a 8 camere, ubicate nelle diverse case dello studente, o nella stessa casa dello studente (potresti anche non esprimere tutte le scelte, o nessuna, affidandoti completamente all'assegnazione d'ufficio).

- 9) Come puoi vedere nella scheda seguente, le preferenze relative alle case dello studente devono essere espresse in sequenza. Quindi non puoi indicare come prima scelta una camera nella struttura X e come seconda scelta una camera nella struttura Y per poi indicare, nuovamente, come terza scelta una camera nella struttura X. Infatti come puoi vedere dal momento che lo studente ha scelto Via Biasi ha poi continuato la sua scelta sulla stessa struttura.

N.B. la scelta effettuata dallo studente nell'esempio è puramente casuale.

Portale Studenti - ERSU Cagliari

Richiesta Benefici - Preferenza Alloggio

Io sottoscritto/la [redacted]

Tipo preferenza * Posto alloggio nelle case dello studente
 Contributo alloggio in denaro

Dichiara che la preferenza di posto letto presso l'ente e' la seguente

#	Complesso	Piano	Tipo alloggio	Camera
<input checked="" type="checkbox"/>	Casa dello Studente Via Trentino	QUARTO PIANO	STANZA DOPPIA CON BAGNO COMUNE	TR-P04-C045-D
<input checked="" type="checkbox"/>	Casa dello Studente Via Businco	SECONDO PIANO	STANZA SINGOLA CON BAGNO COMUNE	BU-P02-C034-S
<input checked="" type="checkbox"/>	Casa dello Studente Via Biasi	PRIMO PIANO	STANZA DOPPIA CON BAGNO COMUNE	BI-P01-C002-D
<input checked="" type="checkbox"/>	Casa dello Studente Via Biasi	SECONDO PIANO	STANZA DOPPIA CON BAGNO COMUNE	BI-P02-C016-D
<input checked="" type="checkbox"/>	Casa dello Studente Via Biasi	TERZO PIANO	STANZA DOPPIA CON BAGNO COMUNE	BI-P03-C033-D
<input checked="" type="checkbox"/>	Casa dello Studente Via Biasi	QUARTO PIANO	STANZA DOPPIA CON BAGNO COMUNE	BI-P04-C049-D
<input checked="" type="checkbox"/>	Casa dello Studente Via Biasi	SECONDO PIANO	STANZA SINGOLA CON BAGNO COMUNE	BI-P02-C019-S
<input checked="" type="checkbox"/>	Casa dello Studente Via Biasi	QUARTO PIANO	STANZA DOPPIA CON BAGNO COMUNE	BI-P04-C058-D

N.B. Dopo il 26 agosto ore 13:00 la scelta delle strutture e delle stanze sarà irrevocabile e non modificabile.

10) Nella prossima scheda devi indicare il numero dei cfu e la media ponderata. Inoltre, puoi chiedere l'utilizzo dei crediti bonus, utili unicamente al raggiungimento della soglia di merito indicata dal Bando.

Inoltre dovrai indicare se i crediti comprendono esami che non sono stati ancora registrati dalla segreteria ma comunque superati entro il 10 agosto (compresi gli esami sostenuti in Erasmus).

Portale Studenti - ERSU Cagliari

Richiesta Benefici - Merito al 10 Agosto 2021

Io sottoscritto/a [nome]

dichiaro che la situazione dell'attuale carriera universitaria e' la seguente:

Crediti maturati *	45
Media ponderata *	26

I crediti indicati comprendono eventuali esami sostenuti in Erasmus, o altri esami sostenuti e non ancora presenti sul certificato di iscrizione con esami? *

Intendi utilizzare il bonus per il raggiungimento del requisito di merito? *

Sei mai stato iscritto ad un Ateneo o Istituto con sede diversa da Cagliari? *

Indietro Salva e Continua

11) Se sei uno studente iscritto alla **Pontificia Facoltà Teologica della Sardegna** dovrai indicare i crediti (ECTS) conseguiti con gli esami superati, con votazione in trentesimi. L'Ufficio effettuerà la valutazione in annualità, degli esami dichiarati, attribuendo ad 1 ECTS valenza 0,25 annualità.

Portale Studenti - ERSU Cagliari

Richiesta Benefici - Iscrizione Universitaria

Io sottoscritto/a [nome]

Situazione iscrizione * Mi iscrivo per l'A.A. 2021/2022 allo stesso corso di laurea frequentato nell'A.A. 2020/2021

Università * Pontificia Facoltà Teologica della Sardegna

Facoltà * Pontificia Facoltà Teologica della Sardegna

Tipo corso * Corso di Laurea (ante riforma)

Corso di laurea/diploma * 97/01 - Teologia

Anno di corso * 2° anno nell' a.a. 2021/2022

Posizione * In corso regolare

Sede del corso * Cagliari

Indietro Salva e Continua

Portale Studenti - ERSU Cagliari

Richiesta Benefici - Merito al 10 Agosto 2021

Io sottoscritto/a [nome]

dichiaro che la situazione dell'attuale carriera universitaria e' la seguente:

Crediti maturati *	5
Media ponderata *	25

I crediti indicati comprendono eventuali esami sostenuti in Erasmus, o altri esami sostenuti e non ancora presenti sul certificato di iscrizione con esami? *

Intendi utilizzare il bonus per il raggiungimento del requisito di merito? *

Sei mai stato iscritto ad un Ateneo o Istituto con sede diversa da Cagliari? *

Indicare solo gli esami con votazione espressa in trentesimi. L'Ufficio effettuerà la valutazione in annualità degli esami dichiarati attribuendo ad 1 ECTS valenza 0,25 annualità.

Indietro Salva e Continua

12) Nella prossima scheda devi inserire nel dettaglio gli esami che non sono stati ancora registrati dalla segreteria ma che hai comunque superato entro il 10 agosto (compresi gli esami sostenuti in Erasmus).

Richiesta Benefici - Esami sostenuti con esito positivo entro il 10 agosto 2021 e non ancora registrati dalla segreteria studenti

Esami sostenuti con esito positivo entro il 10 agosto 2021 e non ancora registrati dalla segreteria studenti

ATTENZIONE! Dovete indicare chi non intere per i crediti, il separatore decimale da usare è il punto (.)

Aggiungi esami

#	Descrizione	Data sostenimento (gg/mm/aaaa)	Tipo merito	Votazione	Crediti
✓	statistica	02/07/2021	VOTO	30	12
✓	diritto romano	28/06/2021	VOTO	30	18
✓	laboratorio	28/06/2021	VOTO	30	15

13) Nella successiva scheda devi indicare una tra le opzioni proposte:

- Se il tuo nucleo familiare produce redditi e detiene patrimoni mobiliari e/o immobiliari esclusivamente in Italia oppure, sia in Italia che in Paesi diversi dall'Italia, compila le schede come indicato di seguito:

Richiesta Benefici - Condizione Economica

Luogo in cui vengono prodotti redditi e detenuti patrimoni *

Il mio nucleo familiare produce redditi e/o detiene patrimoni mobiliari e/o immobiliari *

ESCLUSIVAMENTE IN PAESI DIVERSI DALL'ITALIA
 ESCLUSIVAMENTE IN ITALIA
 SIA IN ITALIA CHE IN PAESI DIVERSI DALL'ITALIA

Richiesta Benefici - Condizione Economica

Luogo in cui vengono prodotti redditi e detenuti patrimoni *

Il mio nucleo familiare produce redditi e/o detiene patrimoni mobiliari e/o immobiliari *

ESCLUSIVAMENTE IN PAESI DIVERSI DALL'ITALIA
 ESCLUSIVAMENTE IN ITALIA
 SIA IN ITALIA CHE IN PAESI DIVERSI DALL'ITALIA

Se sei in possesso dell'attestazione ISEE 2021 compila la scheda successiva come indicato:

Richiesta Benefici - Isee

Attestazione

E' in possesso del numero protocollo INPS *

La data di rilascio dell'attestazione da parte dell'Ente *

Il numero di protocollo dell'attestazione *

SI NO

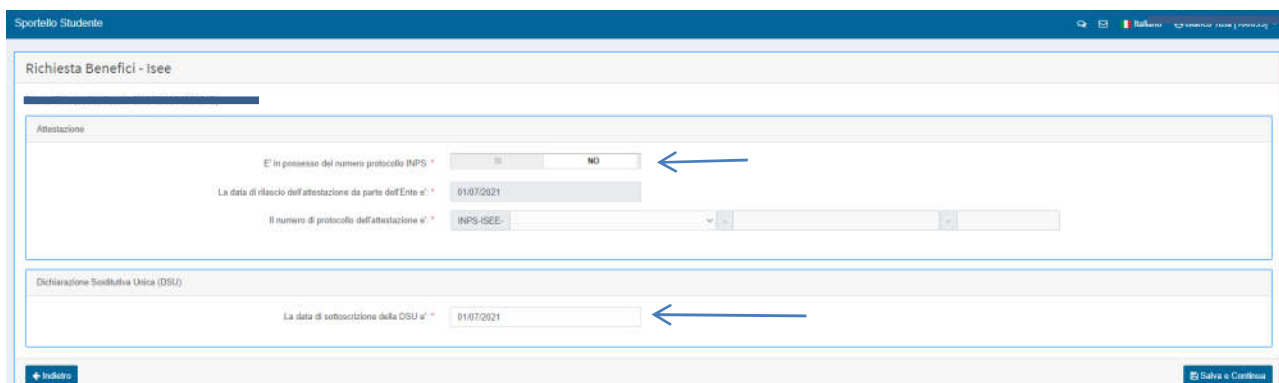
01/07/2021

INPS-ISEE- 2021 - 000054545 - 00

Dichiarazione Sostitutiva Unica (DSU)

Il valore relativo a Borsa di studio che ho percepito nel 2019 e che ho dichiarato nel quadro FC4 della DSU e' pari a *

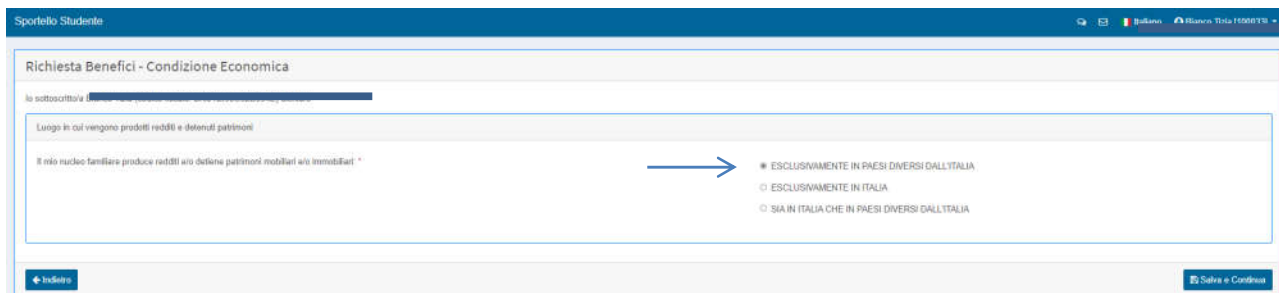
Se invece non sei ancora in possesso dell'attestazione ISEE 2021, pur avendo presentato la DSU (dichiarazione sostitutiva unica) al Caf o all'Inps entro il 26 agosto ore 13:00, puoi indicare la data di sottoscrizione della DSU, come indicato nella successiva scheda:



N.B. la data di sottoscrizione della DSU deve riportare l'anno solare 2021

L'Ersu acquisirà gli indicatori della situazione economica e patrimoniale equivalente contenuti nell'attestazione ISEE in corso di validità, accedendo alla banca dati dell'INPS. Qualora, a seguito delle verifiche effettuate nella banca dati INPS, non risulti, alla data dell'8 settembre 2021, alcuna attestazione ISEE in corso di validità riconducibile allo studente che ha compilato la domanda on-line indicando solo la data di sottoscrizione della DSU, lo studente risulterà escluso dalle graduatorie provvisorie, fatta salva la possibilità di presentare un'istanza di riesame ai sensi dell'articolo 15.2 del Bando di concorso entro la data del 23 Settembre ore 13:00.

- Se il tuo nucleo familiare produce redditi e detiene patrimoni mobiliari e/o immobiliari esclusivamente in Paesi diversi dall'Italia compila le schede come indicato di seguito:



Se sei uno studente straniero, con famiglia residente all'estero, la condizione economica e patrimoniale è valutata sulla base della documentazione rilasciata dalle competenti autorità del Paese dove i redditi sono stati prodotti, tradotta in lingua italiana e legalizzata dalle autorità diplomatiche italiane competenti per territorio. Per il calcolo degli indicatori reddituali e patrimoniali gli interessati dovranno rivolgersi entro il 3 settembre ore 13:00 agli sportelli del CAF convenzionato con l'Ente per il rilascio dell'ISEEU/ISPEU parificato, che verrà trasmesso all'Ufficio Diritto allo Studio dal suddetto CAF, oltre al caricamento dei documenti del reddito del nucleo familiare d'origine nel portale dello studente entro il 26 agosto ore 13:00. (vedi sotto dettagli).

Qualora alla data del 8 settembre 2021 non sia stata acquisita la scheda relativa al calcolo dell'ISEEU/ISPEU parificato, richiesto entro la data del 26 agosto ore 13:00, sarai escluso dal beneficio.

Portale Studenti - ERSU Cagliari

Richiesta Benefici - Dati Reddito Est

È

dichiaro che la condizione del mio reddito e patrimonio è la seguente:

1 Inserire i numeri utilizzando come separatore decimale il punto e non la virgola.
Esempio: 11.100,20 deve essere scritto come 11100,20 (togliere il separatore delle migliaia ed usare il punto come separatore dei decimali)

Numero componenti del nucleo familiare *

Numero componenti del nucleo familiare, con esclusione dello studente, con invalidità superiore al 60% *

Nel nucleo familiare sono presenti figli minori e solo uno dei genitori? *

Nel nucleo familiare, in presenza di figli minori, entrambi i genitori (o l'unico se il nucleo è composto esclusivamente dall'unico genitore e dai suoi figli minori) hanno svolto attività di lavoro o di impresa per almeno 6 mesi l'anno in cui sono stati dichiarati i redditi qui dichiarati? *

Totale reddito lordo al 31/12/2019 (euro) *

Totale patrimonio mobiliare al 31/12/2019 (euro) *

Totale patrimonio immobiliare (euro) (da calcolare come numero complessivo di metri quadrati dei fabbricati moltiplicato per 500 euro) *

1 I dati sopra indicati devono corrispondere alla documentazione rilasciata dalle competenti autorità del Paese dove i redditi sono stati prodotti, tradotta in lingua italiana e legalizzata dalle autorità diplomatiche italiane competenti per territorio (vedi Bando art. 11.2.2).
La suddetta documentazione deve essere inserita nell'apposita sezione dell'area "CARICA DOCUMENTI".
Il mancato inserimento della suddetta documentazione comporta l'esclusione dal concorso.

14) Nella prossima scheda devi indicare il numero dei componenti del nucleo familiare d'origine:

Sportello Studente

Richiesta Benefici - Nucleo Familiare

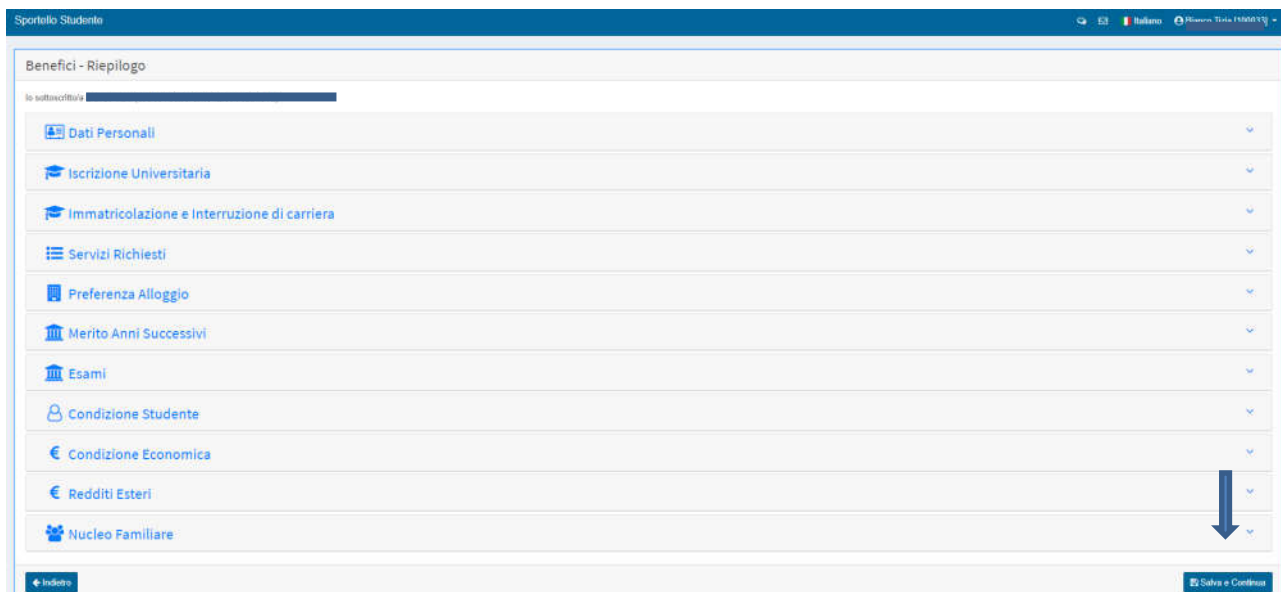
lo studente

dichiaro che ho il seguente nucleo familiare così composto:

Da quante persone è costituito il tuo nucleo familiare? *

1 Indicare il numero dei componenti del nucleo familiare compreso lo studente interessato

15) La successiva scheda è la "scheda del riepilogo"; se clicchi su "salva e continua" la tua domanda risulterà inviata ma come indicato all'inizio di questa guida potrai comunque effettuare le modifiche fino alla data di scadenza del bando (26 agosto ore 13:00).



Documentazione da caricare nel portale dello studente entro il 26 agosto ore 13:00, sulla base delle dichiarazioni indicate dallo studente nella domanda on-line, pena l'esclusione dal concorso:

- **Certificazione** relativa alla condizione di disabilità rilasciata dalla Commissione medica della Azienda Sanitaria di appartenenza, con l'indicazione della percentuale di disabilità
- **Certificazione** relativa allo status di emigrato sardo, coniuge, figlio, figlia o discendente di emigrato sardo tuttora residente fuori del territorio regionale, redatta in forma di autocertificazione, attestante tale status
- Per gli studenti stranieri con nucleo familiare d'origine residente all'estero: la **documentazione** rilasciata dalle competenti autorità del Paese dove i redditi sono stati prodotti, tradotta in lingua italiana e legalizzata dalle autorità diplomatiche italiane competenti per territorio.
Nel caso di concrete difficoltà riscontrate nel Paese d'origine, il rilascio della documentazione prevista potrà essere richiesto alle rappresentanze diplomatiche e consolari estere in Italia. Il documento potrà essere legalizzato presso l'Ufficio Legalizzazioni della Prefettura.

N.B. Ulteriori adempimenti dopo la pubblicazione delle graduatorie definitive

- Tutti gli studenti che risulteranno beneficiari nelle graduatorie definitive, dovranno indicare nell'apposito campo dell'anagrafica della loro area riservata del Portale dello Studente **un indirizzo di posta elettronica certificata (PEC)**, presso il quale ricevere le comunicazioni relative ai provvedimenti specificamente adottati nei loro confronti nell'ambito del procedimento concorsuale.
La casella di posta elettronica certificata dovrà essere intestata allo studente diretto interessato.
Tale adempimento è obbligatorio per l'erogazione del beneficio anche agli studenti già accreditati sul Portale in anni precedenti.
- Tutti gli studenti che risulteranno beneficiari nelle graduatorie definitive dovranno comunicare, o aggiornare, entro la data del 22 novembre 2021 il codice IBAN necessario per l'accredito della prima rata della borsa di studio. **Gli studenti che non comunicheranno le proprie coordinate bancarie entro il termine ultimo del 31 marzo 2022 saranno dichiarati decaduti dal beneficio.**

Per gli ulteriori adempimenti si rinvia al Bando di Concorso Borsa di Studio e Posto Alloggio A.A. 2021/2022.

